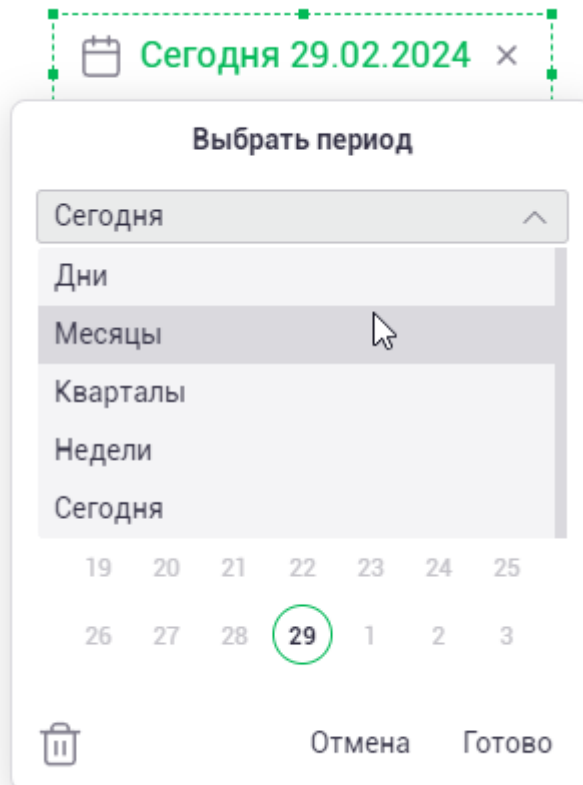
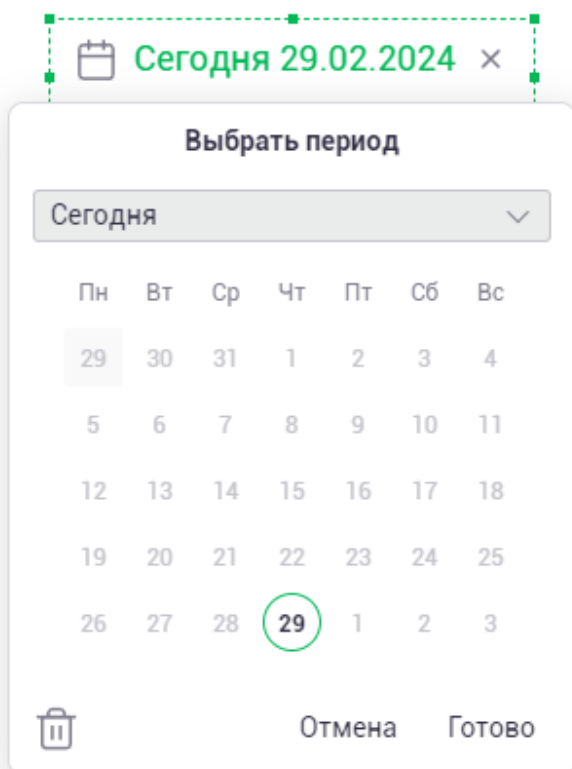
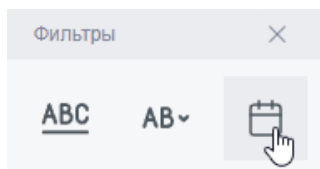


# Фильтр «По периоду»

Этот тип фильтра понимает только тип данных «Дата» и фильтрует ваш дашборд по выбранному в нем периоду



Имеет несколько режимов

- **Дни.** Произвольный период между двумя датами
- **Месяцы.** Диапазон будет выбран на уровне месяцев
- **Кварталы.** Диапазон будет выбран на уровне кварталов
- **Недели.** Диапазон будет выбран на уровне недель
- **Сегодня.** Текущая дата

# Настройки

Параметры контейнера

<

Реальные данные

☐

Модель данных

▼

Модель 1

▼

Применить ко всем листам

☐

Название

▼

Выбрать период

Позиционирование

▼

Слева

По центру

Справа

## Параметры контейнера

### Реальные данные

Скрыть/показать данные из модели. Пока отключена глобальная настройка, управляющая показом данных каждый виджет может быть настроен в отдельности. По умолчанию отключено. [Подробнее о виртуальных данных](#)

### Модель данных

Позволяет выбрать одну из моделей данных, ранее созданных в конструкторе моделей данных. Данные из этой модели будут использоваться для данного виджета (построение графика, заполнение полей таблицы, получение значений для фильтрации и т.д.)

### Применить ко всем листам

Данная настройка позволяет применить выбранные фильтры ко всем листам приложения

### Название

Надпись которая будет выведена когда в фильтре ничего не выбрано

### Позиционирование

Данная настройка позволяет располагать надпись/период в границах контейнера по левому краю/по центру/по правому краю. А также позиционирование выпадающего окна выбора

даты

---

Revision #3

Created 29 February 2024 14:49:39 by Станислав

Updated 29 February 2024 15:10:23 by Станислав