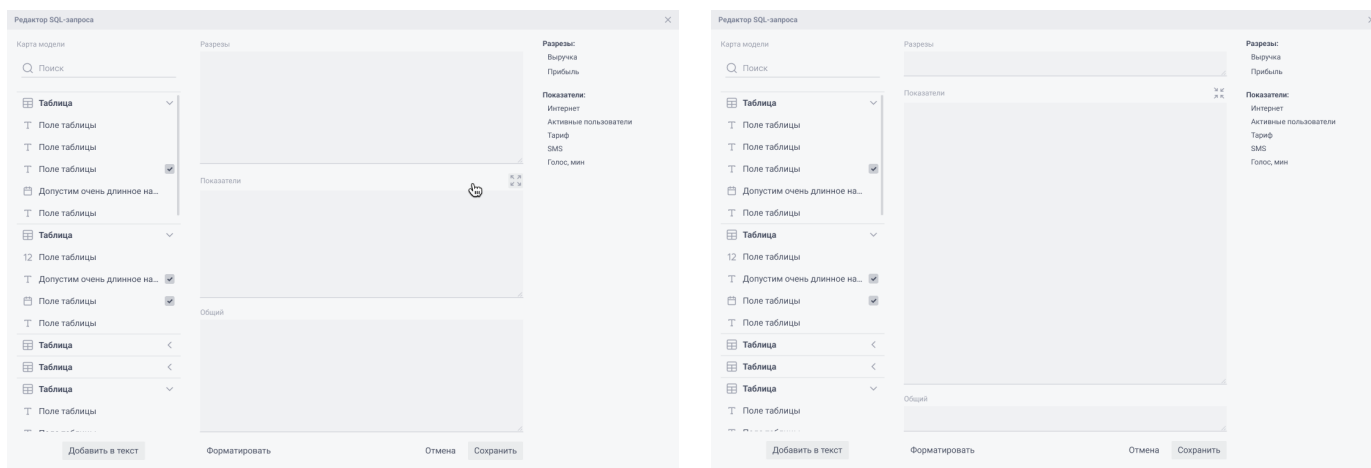


v1.2.0 | 29.07.2024

SQL-редактор

Добавилась кнопка «**Форматировать**» которая позволяет отформатировать написанный код

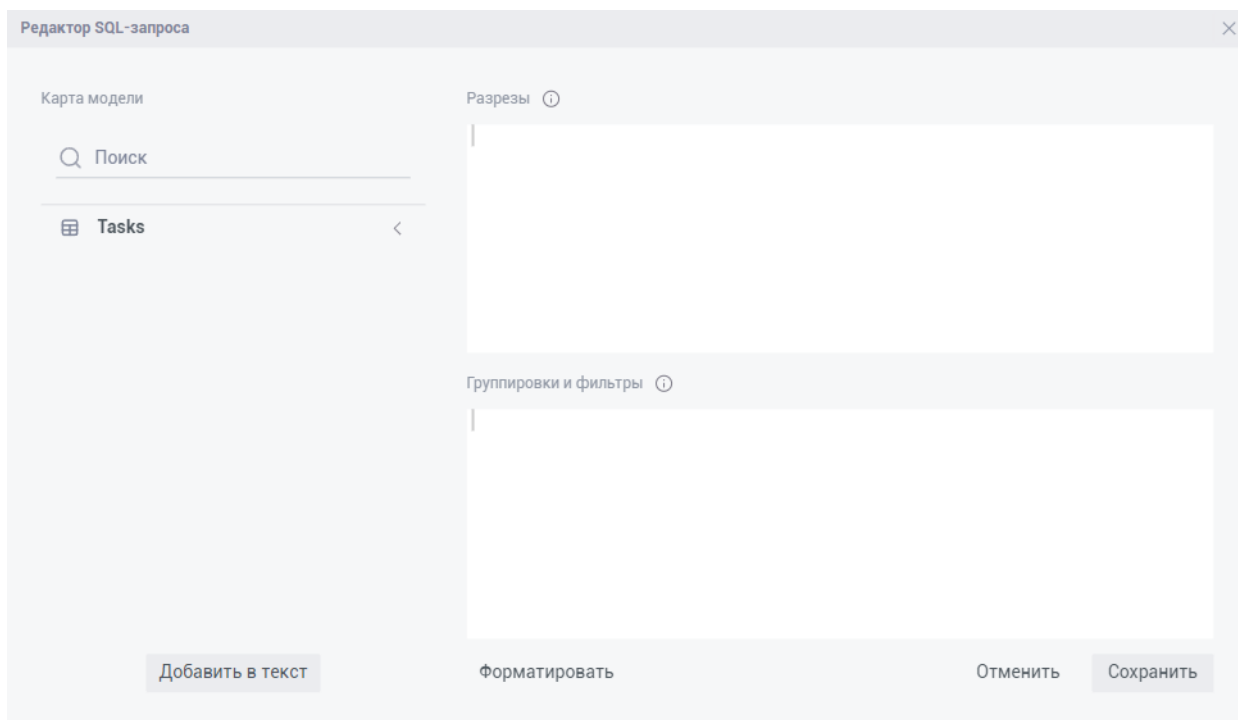
Каждое окно редактора теперь можно максимизировать относительно других. При наведении на область заголовка любого окна появляется специальная кнопка.



Фильтры

Получили серьезные доработки

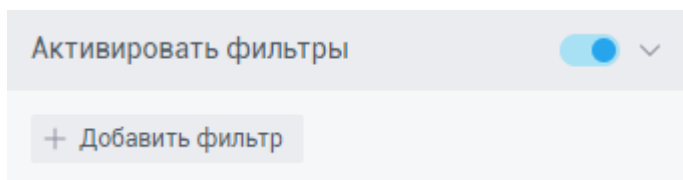
Все фильтры получили SQL-редактор для выбора и группировки значений фильтра.



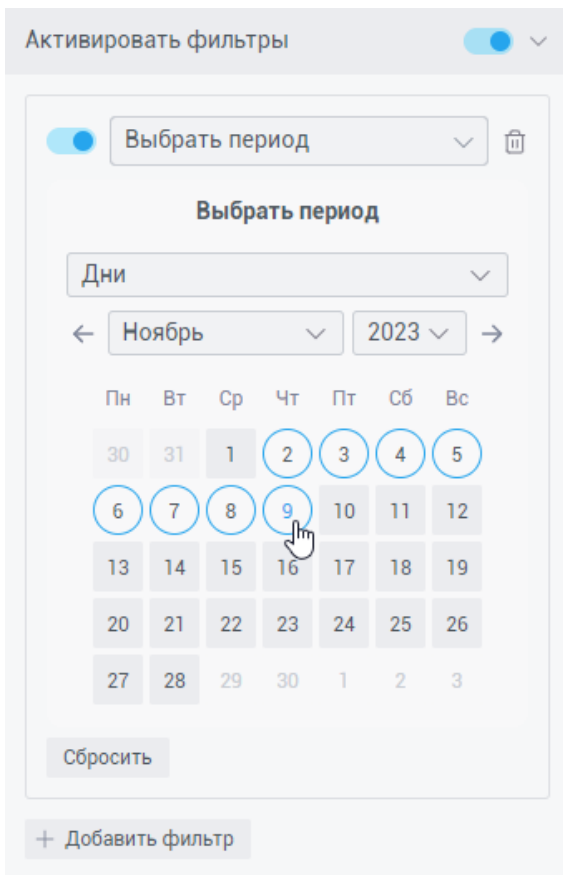
Удаленная активация фильтров

Актуально для медиа-блока. Теперь можно настроить заранее предустановленную активацию любого количества фильтров созданных в проекте нажатием на одну кнопку.

На вкладке «События» появилась новая секция **«Активировать фильтры»**



Нажмите «Добавить фильтр» и выберите из списка нужный вам фильтр



Затем отметьте необходимые значения в выбранном фильтре. И при нажатии на медиаблок выбранное состояние фильтра активируется

Кнопки

Новый режим «Множественный выбор». Позволяет выбрать несколько значений одновременно



Новый режим «Динамически». Что означает что все значения поля теперь будут автоматически удаляться/добавляться в виджет

Элементы фильтра	
f Tasks.State	▼
Вручную	Динамически
	↑↓
Active	384
Cancelled	176
Closed	2886
Completed	139
Design	1

Управление расположением элементов. В связи с динамическим выбором значений добавилась возможность управлять расположением элементов и внутренними отступами между ними.

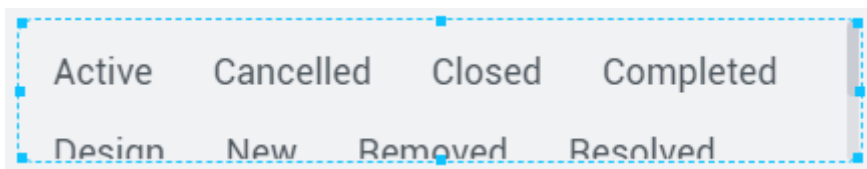
Внутренние отступы

↔ 30 пикс ↻ ↕ 10 пикс

Расположение элементов

Последовательно Горизонтально Вертикально

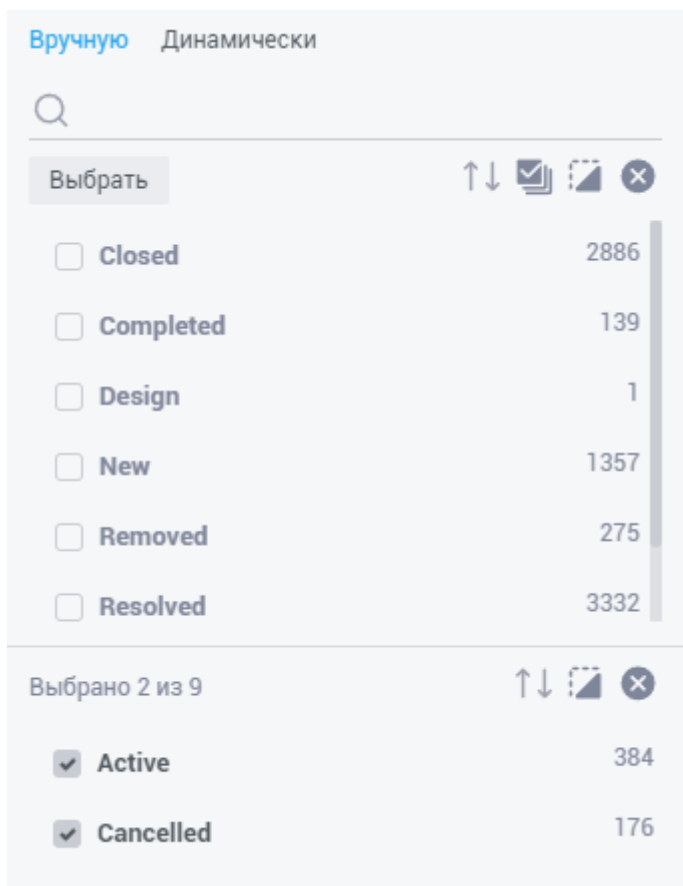
Если элементы переполняют контейнер, то в зависимости от выбранного расположения появится прокрутка. Горизонтальная или вертикальная



Доработан ручной режим выбора кнопок. Появилось управление списком значений. Теперь он поделен на два секции:

1. Исходные значения
2. Отобранные значения для показа на виджете.

Оба списка снабжены кнопками сортировки, инверсии и снятия выбора. И независимы друг от друга.



The screenshot shows a widget interface with two sections. The top section is titled "Вручную" (Manual) and "Динамически" (Dynamic). It features a search icon and a "Выбрать" (Select) button. Below this is a list of items with checkboxes and counts:

Item	Count
<input type="checkbox"/> Closed	2886
<input type="checkbox"/> Completed	139
<input type="checkbox"/> Design	1
<input type="checkbox"/> New	1357
<input type="checkbox"/> Removed	275
<input type="checkbox"/> Resolved	3332

The bottom section is titled "Выбрано 2 из 9" (Selected 2 of 9). It features a search icon and a "Выбрать" (Select) button. Below this is a list of items with checked checkboxes and counts:

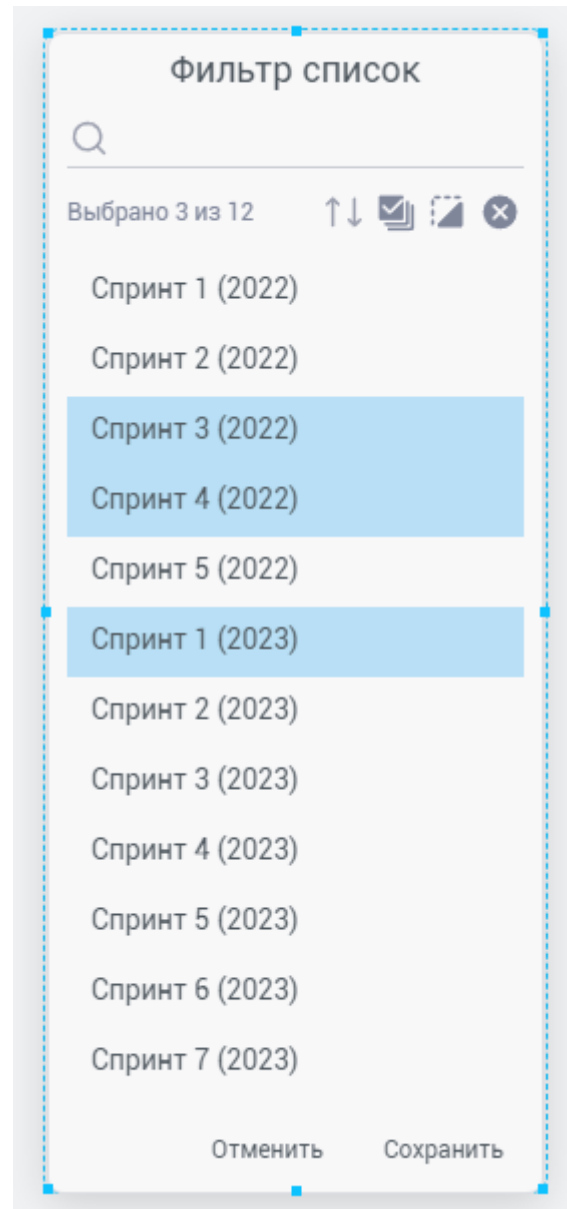
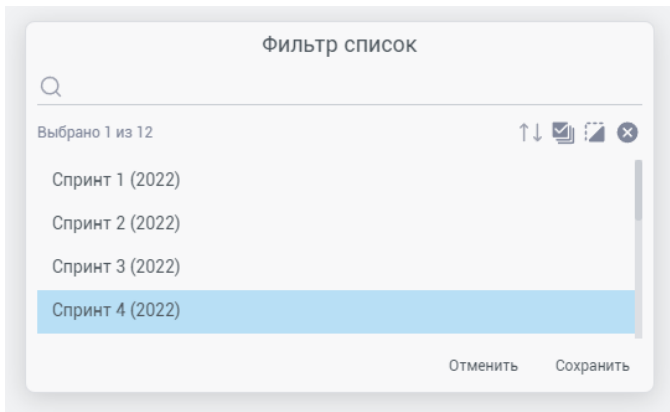
Item	Count
<input checked="" type="checkbox"/> Active	384
<input checked="" type="checkbox"/> Cancelled	176

Разделение на два списка позволяет набирать значения итеративно используя разные подходы к сортировке и фильтрации исходного списка.

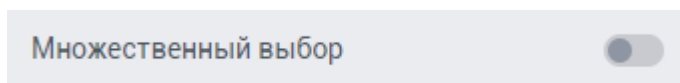
Первый список позволяет отфильтровать значения с помощью поисковой строки и выделить все или несколько полученных значений, затем например инвертировать выделение. И после этого добавить значения на виджет кнопкой «Выбрать». После этого отфильтровать список другим запросом, выбрать значения и т.д.

Список

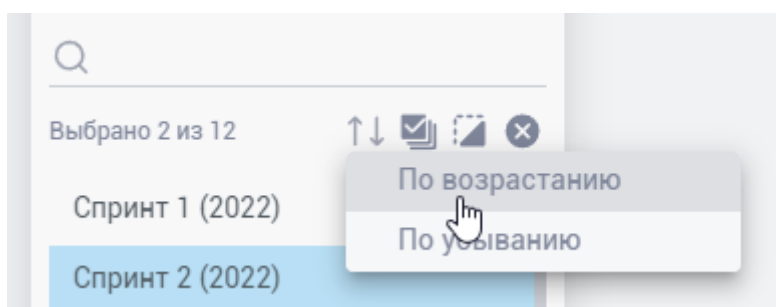
Новый режим «**Всегда открыт**». В этом режиме виджет не закрывается при смене фокуса. И его размеры теперь можно изменять



Режим множественного выбора у этого типа фильтра теперь также можно отключить.

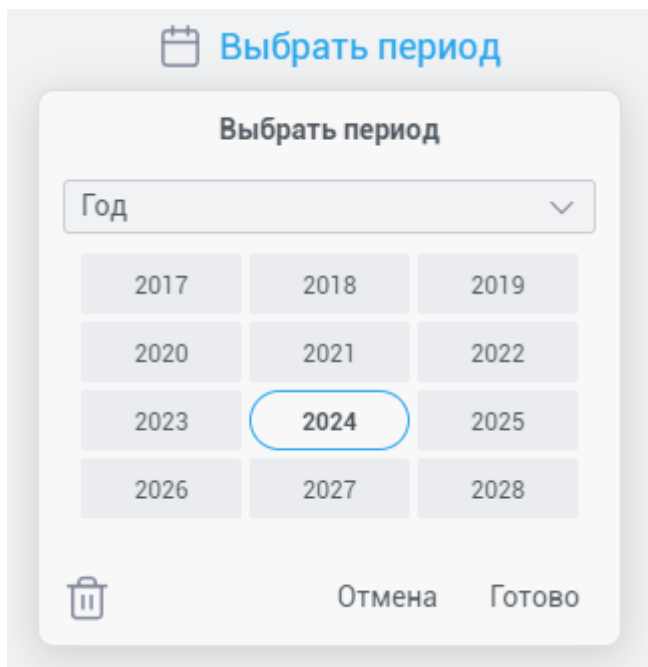


Добавились кнопки работы со списком значений. Сортировка, выбрать все, инвертировать выделение, сбросить выбор

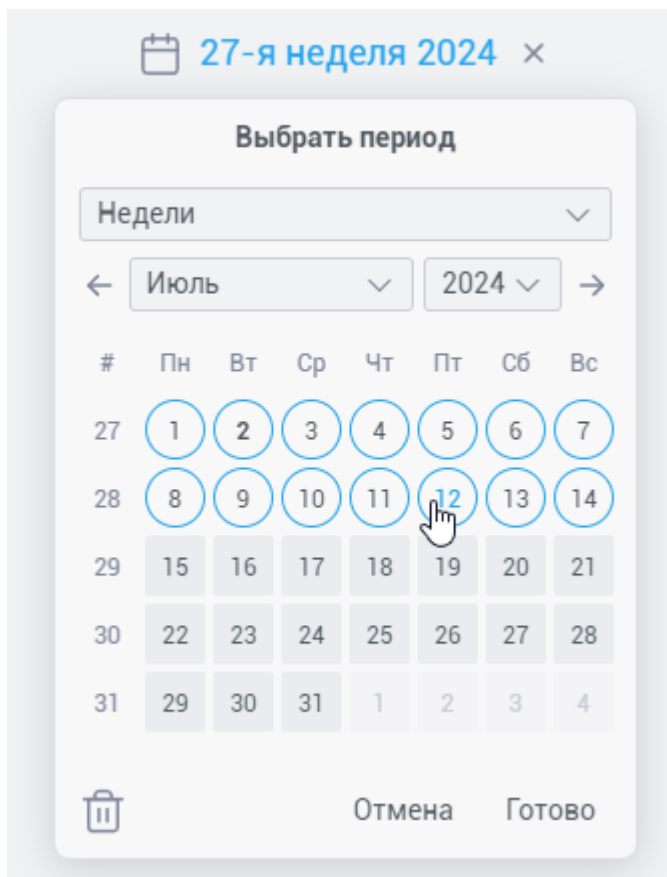


По периоду

Добавлен выбор года.



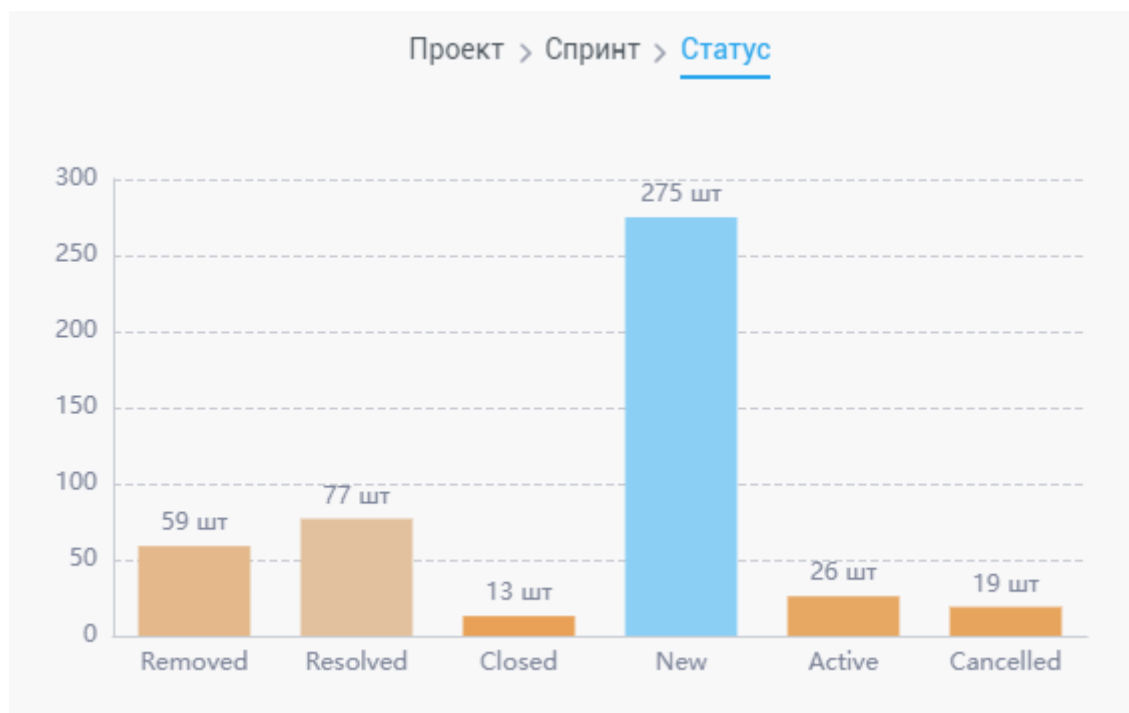
Поправлен выбор недель



Drill down

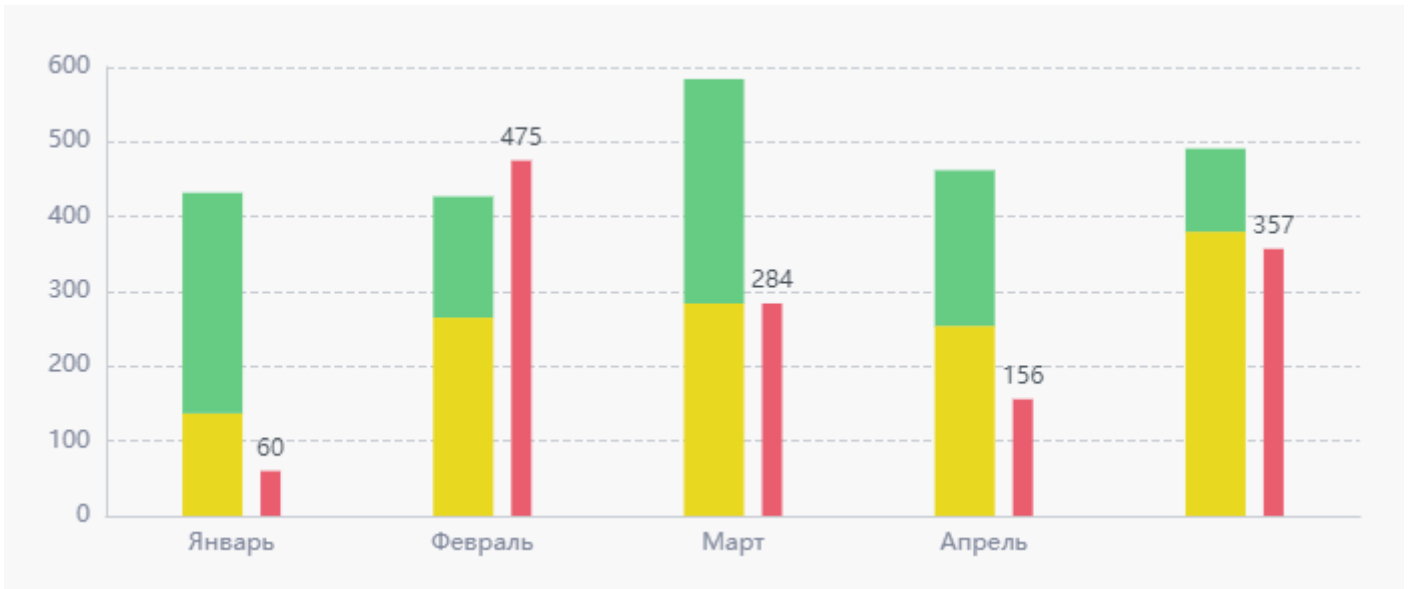
Для всех визуализаций по умолчанию включен, если у визуализации есть альтернативные разрезы. Есть поддержка зависимости от других виджетов. Если использованы те же разрезы, то погружение сработает на всех визуализациях, где выбран параметр «Реагировать на дриллдауны других виджетов»

Навигация по альтернативным разрезам также сохранена.

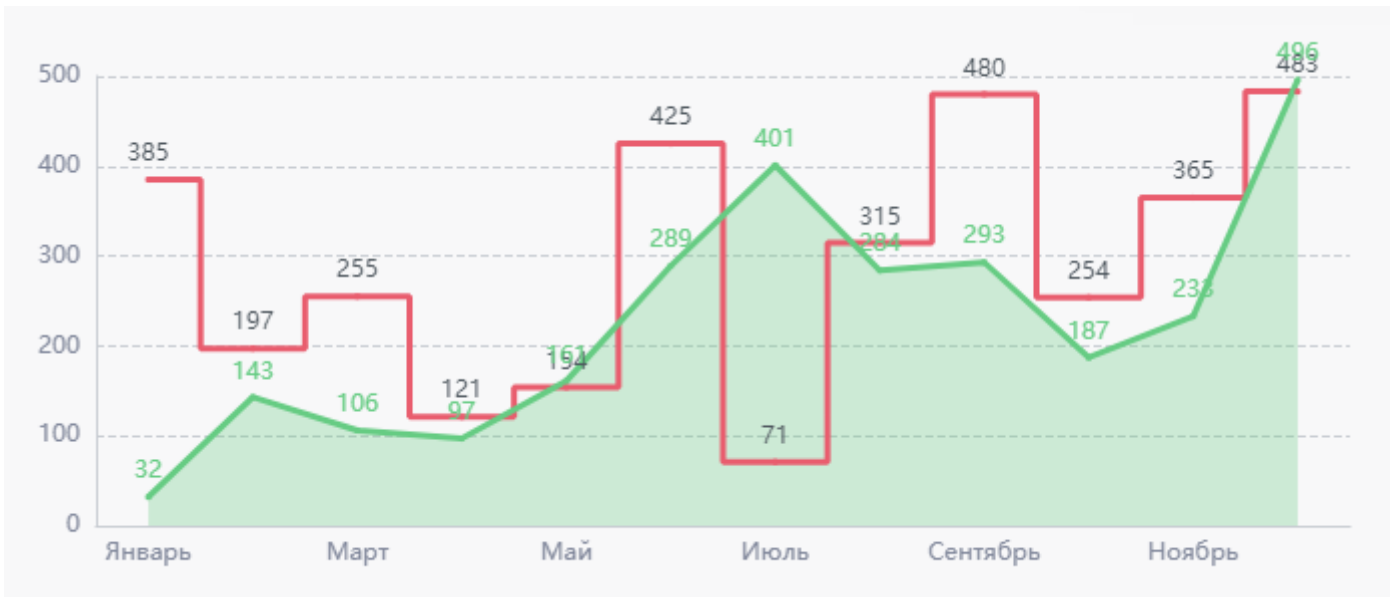


Комбинированная диаграмма

Тип показателя столбик получил **группировку по стопкам**, управление шириной (в пикселях и процентах) и отступами между стопками



Тип показателя «Линия» получил **заливку областей**



Круговая диаграмма

Получила управление размерами внутреннего и внешнего радиуса, началом и концом дуги (в градусах), управлением координатами центра. Все это в процентах и пикселях

Оформление

Выдвигать доли при наведении

Радиус скругления 0 пикс

Расстояние между долями 3 пикс

Внешний радиус 90 %

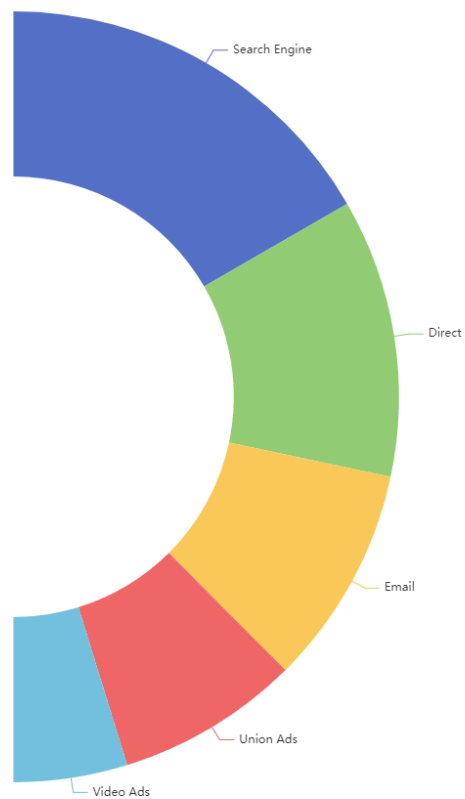
Внутренний радиус 40 %

Координаты центра по X 50 %

Координаты центра по Y 50 %

Угол начала дуги 360 градусов

Угол конца дуги 0 градусов



Таблица

Добавлена **активация фильтрации** при клике на разрез

Получила **управление глобальными стилями**. Теперь настройки оформления для разрезов, показателей, шапки, итогов, подитогов настраиваются на уровне виджета. А конкретном показателе/разрезе могут быть переопределены локально, включая цвет заливки и значений.

Свойства ячейки разрезов

Начертание **B** *I* U

Размер 12 пикс

Межстрочный интервал 120 %

Межбуквенный интервал 0 пикс

Выравнивание

Цвет текста Цвет фона 100 %

Свойства ячейки показателей

Начертание **B** *I* U

Размер 12 пикс

Межстрочный интервал 120 %

Межбуквенный интервал 0 пикс

Выравнивание

Цвет текста Цвет фона 100 %

Цвет текста всех ячеек

[Вручную](#) [По условию](#)

Цвет фона всех ячеек

[Вручную](#) [По условию](#)

Вертикальные линии 1 пикс

Горизонтальные линии 1 пикс

Внешняя обводка 1 пикс

Отбивка строк 7 %

Отступы в ячейках

15 пикс	10 пикс
15 пикс	10 пикс

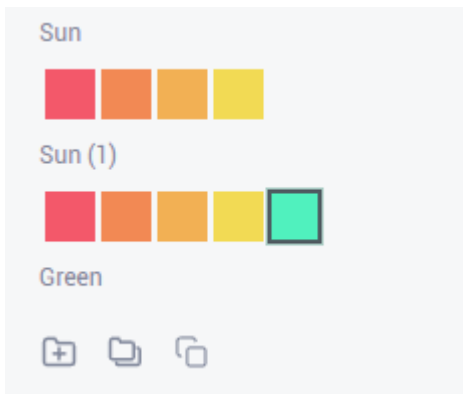
Обработка NULL и UNDEFINED

Теперь **пустые значения** в разрезах можно отобразить на всех виджетах. Задать на вывод пользовательскую строку произвольного вида. Обработка через SQL также осталась. В медиа-блоке эта логика применяется и к значению переменной UNDEFINED.

Пустые значения

—

Работа с цветом



- Если группа не выбрана, кнопка копирования блокируется.
- При копировании цвета выбор переносится на него,
- при копировании группы она вставляется сразу после уже существующей с соответствующим порядковым числом

Секции настроек

- Теперь запоминают состояние открыта/закрыта. И по умолчанию закрыты только некоторые
- Доработали основной шаблон, теперь появились подсекции и понятные смысловые разделители

Административная панель.

Задания

- Добавлен мультивыбор дней недели/месяца в крон-задании

Ежечасно
 Ежедневно
 Еженедельно
 Ежемесячно

День месяца

1	2	3	4	5	6	7
8	9	10	11	12	13	14
15	16	17	18	19	20	21
22	23	24	25	26	27	28

Время
22:15

- Добавили возможность запустить обновление проекта прямо в админке.
- Добавили строчку графика в деталях

TEST_mega_project	Да
Test	Да
AlexProject3	Нет

[Детали](#)

Запустить задание

Проект Test
ID проекта e9ab920f-a9b1-4dd0-a286-77513d6f9d11
Дата начала 01-07-2024 22:22
Дата завершения 01-07-2024 22:22
Продолжительность 00:00:00
График запуска Каждый день в 22:22
Статус Успех
Сообщение -

Доработали создание расписания. Теперь ранее назначенный график выводится при редактировании

График

Ежечасно
 Ежедневно
 Еженедельно
 Ежемесячно
 CRON

Периодичность в днях, каждый
0

Время
22:22

Создание задания для черновиков. Теперь список потоков можно переключить на список пользователей, выбрать одного и выбрать его черновик чтобы создать задание

Создание задания

Потоки Черновик

Выберите пользователя

kolmakov.s

Проект

Demo 22

Лицензии

Последнее посещение пользователя теперь отслеживается по его активности в проектах

Пользователи

Добавлен мультивыбор для разделов: Подключения, Потоки, Группы

Добавление доступа

Права

Использование

К потоку

1111 x 555 x

1111

555

5551

Система

Добавлен лимит по умолчанию для каждой визуализации. Если пользователь отключит лимит в настройках визуализации, то система автоматически ограничит ответ **до 5000 значений**

Баги

- Очистка глобального фильтра не сохраняется в настройках пока не сходишь на страницу самого фильтра
- CSV не обрабатывает файлы без заголовков
- Запуск скрипта с большой ошибкой
- Зависимость от регистра в расширении файла обложки
- После добавления потока (компонент списка) не находится по поиском
- Поправили верстку терминала при выводе больших текстов
- Поправили строку списка источников
- Поправили список пользователей чтоб не выводились удаленные
- У коннекторов к файлу разное обозначение пути при первом открытии и после изменения
- Кнопка сохранения не блокируется после записи изменений

Revision #9

Created 2 July 2024 11:48:23 by Станислав

Updated 24 November 2025 12:09:21 by Станислав