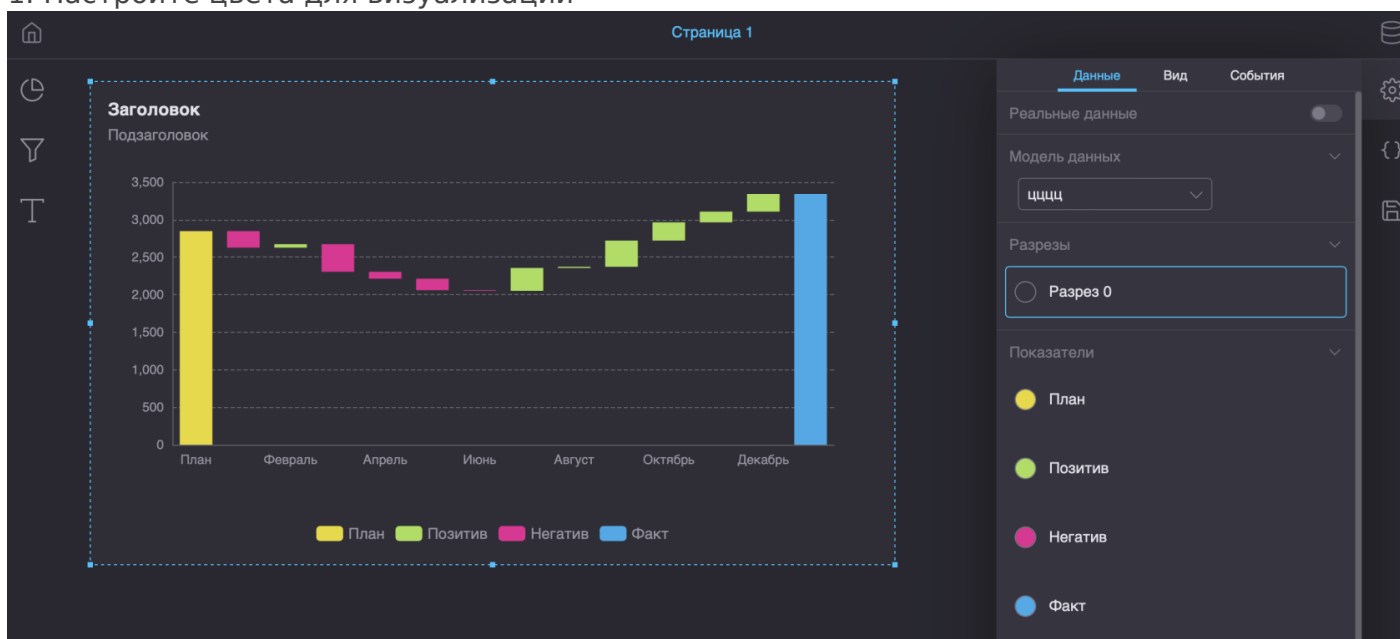


# v0.5.0 28/07/23

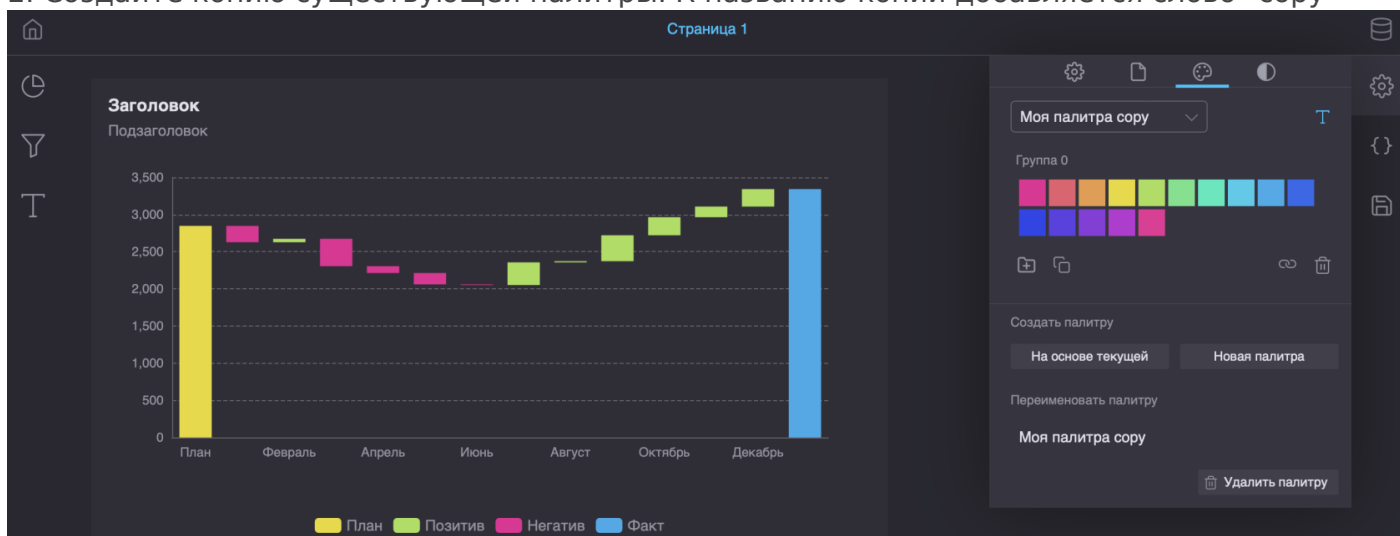
## Палитры цветов

Переработана логика при нажатии кнопки "На основе текущей" в меню "Палитры". Теперь у групп цветов появились имена, групповое редактирование яркости и насыщенности, а созданная копия палитры сохраняет все привязки цветов к визуализациям. Например:

### 1. Настройте цвета для визуализации



### 2. Создайте копию существующей палитры. К названию копии добавляется слово "сору"



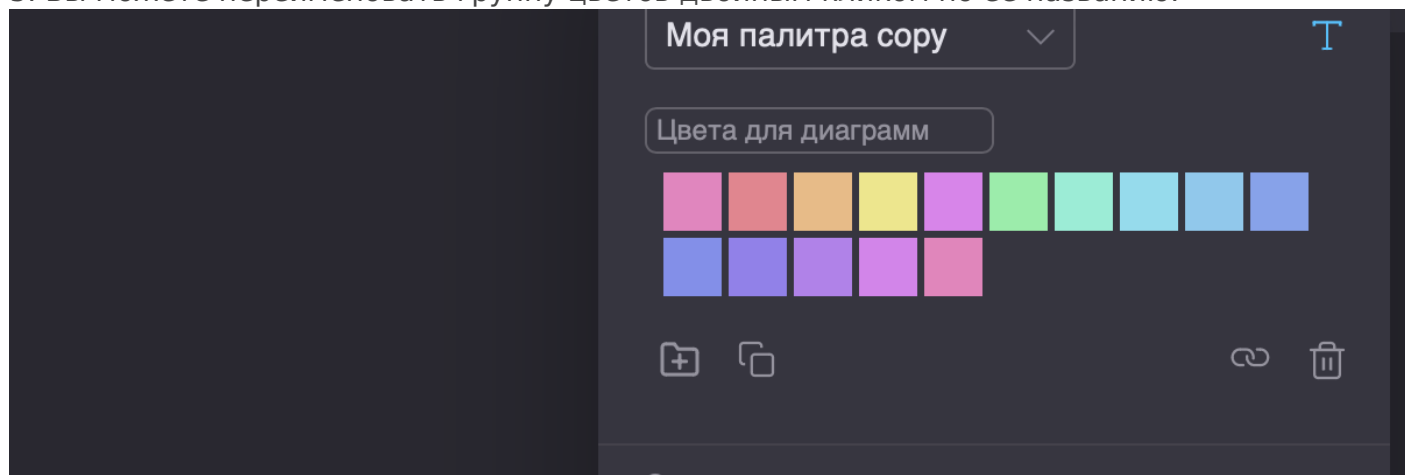
3. Замените цвет в новой палитре. Цвет меняется везде, где он был использован в первоначальной палитре:



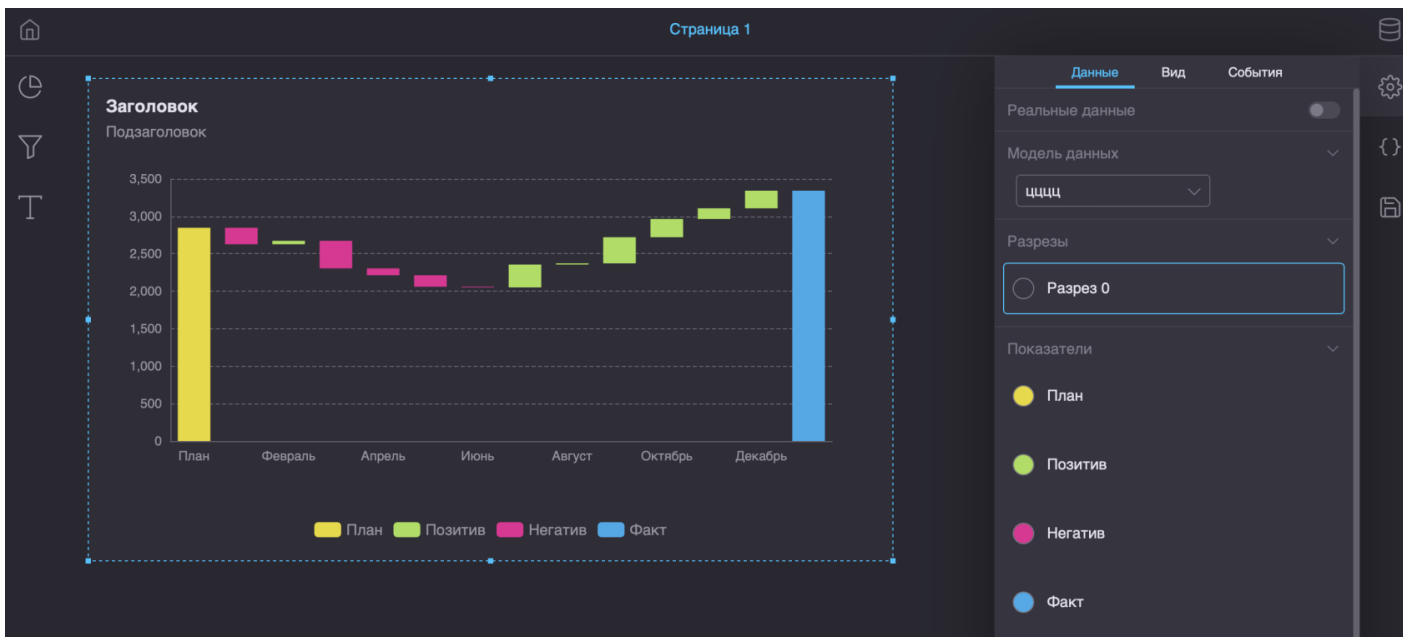
4. Вы можете изменить насыщенность или яркость всех цветов палитры, нажав кнопку "Связь":



5. Вы можете переименовать группу цветов двойным кликом по ее названию.



# Виджет "Водопад"



Представляет собой две координатные оси, на которых расположены столбцы значений, показывающие отклонения между двумя показателями в разрезе. По бокам расположены сами показатели.

По умолчанию используется один разрез и четыре показателя:

- План: плановое значение
- Позитив: отклонения в положительную сторону
- Негатив: отклонения в отрицательную сторону
- Факт: фактическое значение на конец периода

## Шифрование данных

В целях повышения безопасности во внутренней базе данных Fastboard были зашифрованы данные для подключения к источникам. Также был изменен алгоритм хеширования паролей пользователей. Теперь пароли хешируются алгоритмом sha256 с солью (per-user saved).

## REST-коннектор для импорта данных

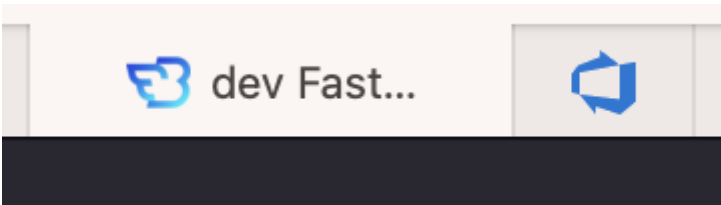
Появилась возможность импорта CSV, XML, JSON-файла через REST API. Фронтенд для этой функции еще в разработке, но уже можно создавать новый источник через endpoint [POST /api/v1/sources/create](#) с телом запроса(подставить свой URL и название импорта):

```
{  
  "name": "Api-Test XML",
```

```
"driver": "rest-api",
"credentials": {
  "url": "https://api.slingacademy.com/v1/sample-data/files/marketing-campaigns.xml",
  "method": {
    "value": "GET"
  }
}
}
```

## Название окружения в заголовке вкладки

Теперь по заголовку вкладки можно сразу определить, какое окружение (dev, stage или test) открыто



## Исправлены баги:

Не все таблицы загружаются при одновременном импорте нескольких проектов

Баг, связанный с переполнением памяти, был отслежен и исправлен.

Строки ломаются при большом количестве текста

Объект	Заемщик	Банк-кредитор	Дата полного гашения	Эффективная ставка	Свободный лимит для выборки	Остаток ссудной задолженности (СЗ)
				-	-	-
ЖК "Фреш" по адресу: Краснодарский край, г. Краснодар, ул. Валерия Гассия, д. 4/7 (Литер 4)	АВА Девелопмент Плюс (520B00B7ZMF) Литер 4 Дофинанс	Сбербанк	30.12.2023	0.45%	140 302 421	179 664 080
ЖК "Фреш" по адресу: Краснодарский край, г. Краснодар, ул. Валерия Гассия, д. 4/7 (Литер 3)	АВА Девелопмент Плюс (520B00B7YMF) Литер 3 Дофинанс	Сбербанк	30.12.2023	0.47%	78 589 746	471 345 377
ЖК Режиссёр по адресу: Краснодарский край, г. Краснодар, ул. Уральская, д. 100/6 (Литер 3)	ООО СЗ "Телекомстрой" литер 3 (008)	ВТБ	01.04.2028	0.74%	2 838 142 648	900 857 352
Жилой комплекс со встроенными помещениями социальной и коммунально-бытовой инфраструктуры по адресу: Краснодарский край, г. Сочи, Адлеровский район, МКР Кудепста, ул. Искры (Корректировка Этап 3)	СЗ Громитус (520B0012M) 3 этап (Литер 5,6,7,7а, 7б)	Сбербанк	30.09.2025	0.98%	1 911 413 716	1 684 372 507

# Приближение по вертикали и по горизонтали не работает

(работало по переключателю "Режим просмотра", а так вообще не работало)